

# Oden Control AB

## ÅRSREDOVISNING 2007

## INNEHÅLL

VD:s KOMMENTAR .....	2
FÖRVALTNINGSBERÄTTELSE .....	3
OM ODEN CONTROL AB.....	7
STYRELSE OCH ÄGARFÖRHÅLLANDEN .....	8
FINANSIELL INFORMATION FÖR KONCERNEN.....	9
FINANSIELL INFORMATION FÖR MODERBOLAGET .....	14
NOTER .....	19
SIGNERAT.....	29

Denna årsredovisning distribueras endast till de aktieägare som uttryckligen begärt en sådan. Årsredovisningen kan beställas från Oden Control eller laddas ned från bolagets hemsida samt hos Aktietorget.

Årsredovisningen är upprättad i SEK om inte annat anges.

Oden Control AB (publ)  
Herserudsvägen 5  
S-181 34 Lidingö  
Sweden

Tel: 08 - 767 76 57  
Fax: 08 – 767 04 17  
Email: [oden@odencontrol.se](mailto:oden@odencontrol.se)  
Web: [www.odencontrol.se](http://www.odencontrol.se)  
Org.nr: 556529-7057

## VD:s KOMMENTAR

Omsättningen under 2007 uppgick till drygt 6 MSEK, vilket är en omsättningsökning med 23 procent. Trots en stadig ökning av försäljningen och kraftiga resultatförbättringar de senaste åren är jag inte helt nöjd. Vi behöver växa betydligt snabbare för att koncernen ska ge ett positivt resultat.

Resultatet före avskrivningar uppgår till 38 TSEK, vilket är något sämre än året innan. Detta beror dels på bolagets ökade administrations- och försäljningskostnader, dels på ett större utvecklingsprojekt. De höga avskrivningskostnaderna samt en nedskrivning av immateriella tillgångar gör att rörelseresultatet dras ned till minus 502 TSEK.

För att klara utmaningen att växa snabbare krävs säljresurser och under hösten tillsattes en ny VD för Oden Sales som ska bygga upp och leda försäljningsorganisationen. Genom att bli tydligare i vår försäljningsstrategi och agera mer aktivt och systematiskt vad gäller kundbearbetning hoppas vi kunna ta större språng i omsättningsökning.

Under året inleddes ett arbete med att hitta fler återförsäljare i Europa och vi har under hösten skrivit avtal med Soffco i Finland och Edelweiss actuators i Italien. Båda företagen är specialister på ställdon för reglering av ventiler och Odens produkter ingår nu i deras sortiment. Arbetet fortgår med att hitta återförsäljare och samarbetspartners i flera andra länder.

Tillverkningen av ställdon och tillbehör har fungerat mycket bra under året. Leveranssäkerheten är god och kostnader för kvalitetsbrister är låga. Bruttomarginalen uppgår till 48 procent vilket kan jämföras med 18 procent för två år sedan. Fokus under året har varit att skapa effektivare flöden, göra monteringen enklare och mer strukturerad samt eliminera felkällor. För att ta ett större språng i sänkning av tillverkningskostnaden krävs dock en högre volym.

Ett större utvecklingsprojekt initierades under året. Oden tog beslutet att utveckla ett nytt elektronikkort till en av våra mest sålda produkter, med målsättningen är att minska tillverkningskostnaden och stärka kvaliteten. De första prototyperna kommer att levereras under våren 2008.

Jag är försiktigt optimistisk vad gäller Oden Controls framtid. Jag är övertygad om att vi har en unik produkt med enorm potential, men vi har ännu inte lyckats nå ut på den stora marknaden. Odens framgång ligger i tydlig försäljningsstrategi och hårt säljarbete. Vi har högt uppsatta mål för 2008 och vi kommer att med alla medel arbeta för att nå dessa.

/Helena Granqvist  
VD Oden Control AB

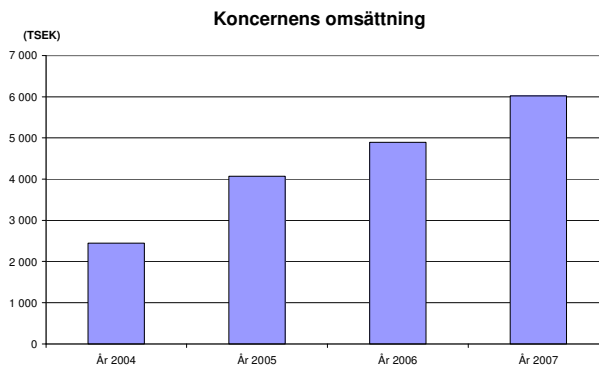
# FÖRVALTNINGSBERÄTTELSE

## Omsättning och resultat

Koncernens intäkter uppgick till 6,0 MSEK under 2007, vilket är en ökning med 23 procent jämfört med året innan. Under årets sista tertial märktes en tydlig ökning av order, vilket ger goda signaler inför nästkommande år.

Cirka 80 procent av intäkterna kommer från elektriska ställdon. Resterande intäkter härrör från serviceuppdrag samt försäljning av tillbehör och reservdelar. Inga större projekt vad gäller industriella växlar har genomförts under året.

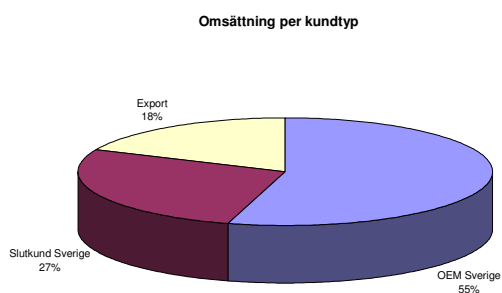
Resultatet före avskrivningar uppgick till 38 TSEK, vilket är något sämre än året innan. Detta beror av bolagets ökade administrations- och försäljningsomkostnader på Oden Sales AB samt ett större utvecklingsprojekt i moderbolaget Rörelseresultatet uppgår till – 502 TSEK, vilket förklaras av höga avskrivningskostnader och en extraordinär nedskrivning av immateriella tillgångar på 312 TSEK.



## Marknad och försäljning

Fokus under året har varit att öka volymerna i försäljningsbolaget Oden Sales. En ny VD tillsattes under hösten med målsättningen att bygga upp organisationen och öka tillväxten framför allt på exportmarknaderna. Försäljningen har främst skett till ventilagenter, systemleverantörer och andra typer av återförsäljare i Norden. Av koncernens intäkter kan 70 procent hänföras till OEM-kunder, resterande till slutanvändare. Exportintäkterna har ökat från 13 till 18 procent.

Bland nya återförsäljare kan nämnas Soffco i Finland och Edelweiss actuators i Italien, med vilka Oden Sales skrev samarbetsavtal under hösten. Båda företagen är specialister på ställdon för reglering av ventiler och kommer att inkludera Odens produkter i sitt sortiment. Arbetet fortgår med att hitta återförsäljare och samarbetspartners i flera andra länder.



På hemmamarknaden är Alnab Armatur, Fagerberg och Somas några av de viktigaste kunderna. Alnab och Fagerberg är agenter i Sverige för ett antal utländska ventil- och ställdonstillverkare. Somas är en svensk ventiltillverkare som bland annat använder Odens produkter för precisionsreglering inom pappersindustri.

Under året har marknadsföring av Odens produkter skett genom mässor, elektroniska medier och kursverksamhet. Oden Control var utställare på Pulp and Paper-mässan i Helsingfors under våren 2007. Pulp and Paper är en internationell fackmessa med leverantörer till massa-, pappers- och kartongindustri. Många nya kontakter knöts upp, framför allt på exportsidan. År 2008 kommer Oden att vara utställare på SPCI i Stockholm och Processteknik i Göteborg.

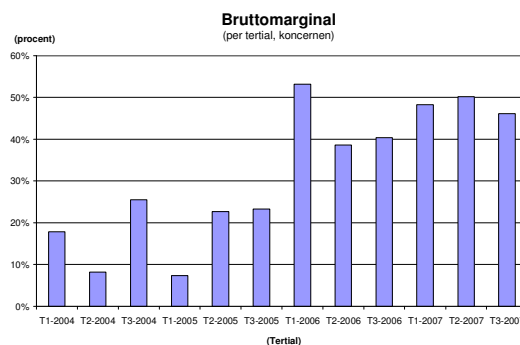
Elektroniska medier blir ett allt viktigare verktyg för att kommunicera och marknadsföra sig. Under året har mycket arbete lagts ner på att förenkla och förbättra produktmaterial som kunder kan ladda ner från hemsidan. Elektroniska nyhetsbrev och pressmeddelanden används för att informera kunder om Odens produkter och tjänster.

Kursverksamheten har fortsatt som tidigare. Vi har dels genomfört allmänna kurser för tekniker och säljare, dels skräddarsydda utbildningar för större kunder. Kurserna är ett bra sätt att knyta närmare kontakter med slutanvändarna, både ur försäljningssyfte och produktutvecklingssyfte.

## Utveckling och produktion

Under förra året togs beslut att flytta delar av elektroniktillverkningen till en leverantör i Sverige. Samarbetet med leverantören har visat sig gynnsamt på flera sätt och vi har därför fortsatt flytta över tillverkningen av andra produkter. Under 2007 inleddes även ett större utvecklingsprojekt med målsättningen att minska tillverkningskostnaden och stärka kvaliteten på elektroniken till en av våra mest sålda produkter. De första prototyperna kommer att levereras under våren 2008.

Produktionen av ställdon och tillbehör har fungerat mycket bra under året. Leveranssäkerheten är god och kostnader för kvalitetsbrister är låga. Utmaningen är att kontinuerligt sänka bearbetnings- och monteringsstider för att erhålla lägre tillverkningskostnader. Fokus under året har varit att skapa effektivare flöden, göra monteringen enklare och mer strukturerad samt eliminera felkällor.



## Finansiell information

### Koncernen

Koncernens intäkter under 2007 uppgick till 6 022 TSEK (4 889 TSEK år 2006), vilket är en ökning med 23 procent jämfört med året innan. Under året har försäljningen av ställdon med tillbehör uppgått till 88 procent av koncernens totala intäkt. Resterande intäkt har genererats av service och reservdelar. Säljbolagets orderstock uppgick vid periodens utgång till 366 TSEK (1181 TSEK).

Koncernen uppvisar en bruttomarginal på 48 procent (43 procent). Övriga externa kostnader uppgick till 1 825 TSEK (1 310 TSEK). Den stora ökningen beror dels av en större satsning på produktutveckling, dels en ökning av administrations- och marknadsföringskostnader. Resultatet före avskrivningar och nedskrivningar av materiella och immateriella rättigheter uppgick till 350 TSEK (118 TSEK). Avskrivningarna uppgick till 539 TSEK (628 TSEK) och nedskrivningarna till 312 TSEK (0). Resultat före skatt uppgick till -541 TSEK (-547 TSEK).

Koncernens likvida medel inklusive ej utnyttjade checkkrediter vid utgången av perioden uppgick till 927 TSEK. Soliditeten uppgick till 61 procent (73 procent).

Utvecklingen under de senaste räkenskapsåren<sup>1</sup>.

(TSEK)	2007	2006	2005	2004
Nettoomsättning	6 022	4 889	4 066	2 445
Rörelsekostnader	-5 672	-4 771	-5 062	-3 475
Avskrivningar	-539	-628	-820	-1 063
Nedskrivning	-312	0	0	0
Rörelseresultat	-502	-510	-1 816	-2 093

<sup>1</sup> År 2005 och 2006 redovisades enligt IFRS medan för övriga år tillämpas Redovisningsrådets rekommendationer. Tillämpningen av IFRS har ej medfört några väsentliga förändringar i koncernens redovisningsprinciper, varför siffrorna kan anses vara jämförbara.

## Moderbolaget

Moderbolagets resultat före avskrivningar och nedskrivningar av materiella och immateriella rättigheter uppgick till 286 TSEK (-29 TSEK år 2006). Resultatet efter finansiella poster uppgick till -587 TSEK (-627 TSEK). Eget kapital per aktie uppgick till 1,3 SEK (1,6 SEK). Soliditeten uppgick till 72 procent (84 procent).

Nyckeltal Moderbolaget	2007	2006	2005	2004
Omsättning (kr)	3 993 016	3 164 867	3 749 380	2 445 433
Tillväxt fakturerad försäljning	26%	Neg.	53%	Neg.
Rörelseresultat efter skatt (kr)	-587 092	-487 085	-1 996 671	-2 178 447
Skuldsättningsgrad	17%	1%	6%	14%
Andel riskbärande kapital	72%	84%	71%	80%
Räntetäckningsgrad	Neg.	Neg.	Neg.	Neg.
Räntabilitet på eget kapital	Neg.	Neg.	Neg.	Neg.
Räntabilitet på totalt kapital	Neg.	Neg.	Neg.	Neg.
Soliditet	71,9%	84,4%	71,5%	78,3%
Investeringar (kr)	747 840	758 704	477 308	765 400
Tillgångarnas omsättningshastighet	1,0	0,8	0,8	0,6
JEK/aktie	1,3	1,6	2,6	2,2
Resultat/aktie	-0,29	-0,24	-1,36	-1,49
P/E-tal	Neg.	Neg.	Neg.	Neg.
Antal aktier	2 054 494	2 054 494	1 464 285	1 464 285
Antal anställda	2	2	2	0

## Förslag till behandling av förlust

Styrelsen och verkställande direktören föreslår att den ansamlade förlusten, -11 454 991 SEK balanseras i ny räkning.

## Övrig information

### Frej-växeln

Oden Control AB äger licensrättigheter till den sk Frej-växeln. Frej är en patentsökt friktionsväxel som har utvecklats av Gustav Rennerfelt. Den kännetecknas av mycket tyst gång, kompakthet och robusthet. Exempel på applikationer är höjdregering av bord, reglering av sjukhussängar, inställning av bilsäten, rullbanor etc.

För att tillvarata Frej-växelns kommersiella möjligheter på bästa sätt beslutade styrelsen i Oden Control under hösten att söka samarbete med en grupp intressenter, kallad Bedåwa-gruppen. Bedåwa ska genomföra en förstudie som resulterar i, om de kommersiella förutsättningarna finns, bildande av ett separat gemensamt bolag. Till detta nybildade bolag skall utomstående investerare senare bjudas in att köpa aktier. Därigenom tillförs bolaget det kapital som krävs för att på bästa sätt utnyttja Frej-växelns potential.

### Patenträttigheter

Oden Controls produkter bygger på exklusiva licensrättigheter från Ingenjörfirma Gustav Rennerfelt AB, gällande under patenträttigheternas livslängd, och avser uppfinnaren Gustav Rennerfelts patentskyddade kuggväxelteknik, Oden-växeln.

## Insynsregistret

Följande personer finns med i insynsregistret hos Aktietorget. Uppgifter om innehav är hämtat 2007-12-31.

Eriksson Kjell	styr led	5 140 Oden B
Granqvist Helena	VD	37 692 Oden B
Karlsson Sören	styr led	30 000 Oden B
Magnusson Göran	revisor	
Montén Johan	VD db	7 000 Oden B
Porttila Ilpo	styr led db	121 687 Oden B
Rennerfelt Gustav	styr led	120 000 Oden A & 266 285 Oden B
Roos Lars-Erik	styr led	103 061 Oden B
Siberg Johan	styr led	100 000 Oden B
Thurell Cecilia	annan	6 000 Oden B
Werner Tomas	styr led db	5 000 Oden B

## Väsentliga händelser efter periodens utgång

Bedåwa-gruppen har under mars 2008 gjort en "call" på optionen att bilda bolaget Frej AB enligt avtal. Se mer information om projektet under "Övrig information/Frejväxeln".

## Kommande rapporttillfällen

Kvartalsrapport 1 kommer att offentliggöras 2008-04-21

Kvartalsrapport 2 kommer att offentliggöras 2008-08-28

Kvartalsrapport 3 kommer att offentliggöras 2008-11-05

## Förväntningar inför 2008

Oden Control AB har en tydlig försäljningsstrategi och högt uppsatta omsättningsmål för 2008. För att kunna nå dessa mål ska vi förbättra vår säljprocess, utöka säljstyrkan och satsa mer på marknadsföring. Vi ska bearbeta våra befintliga kunder på ett mer dynamiskt och systematiskt sätt för att öka merförsäljningen. Vi kommer dessutom lägga ner mycket resurser på att hitta fler utländska återförsäljare och samarbetspartners. För att göra våra produkter mer synliga på marknaden kommer vi också satsa på utökad mässverksamhet.

# OM ODEN CONTROL AB

## Affärsidé

Oden Controls affärsidé är att utveckla, tillverka och sälja produkter alternativt sälja licenser baserade på bolagets unika växelteknologier. För närvarande satsar företaget huvudsakligen på tillverkning och försäljning av elektriska ställdon för olika tillämpningar. Vi vänder oss främst till kunder med mycket höga krav på precision, kompakthet och tillgänglighet. Våra ställdon bedöms vara marknadens mest avancerade för precisionsreglering. Oden Control AB är ett publikt bolag och är noterat på Aktietorget sedan våren 2001.

## Verksamhet

Oden Controls produkter bygger på uppfinnaren Gustav Rennerfelts patentskyddade kuggväxelteknik, Oden-växeln. Den baseras på en excenterkuggteknik som ger en mycket stor utväxling i ett enda steg. Med denna unika teknik erhåller ställdonen egenskaper som mycket hög noggrannhet, låg vikt, hög verkningsgrad, snabb och enkel installation, få ingående komponenter och litet servicebehov.

Företaget erbjuder ett brett produktprogram av *elektriska ställdon* för noggrann reglering av ventiler. Ställdonen används främst inom processororienterade industrier, såsom pappers- och massa, kraft- och värmeverk samt kemiindustrier. Sedan introduktionen 1996 återfinns idag knappt 3 000 Oden-don installerade runt om i världen.

Företaget kan också erbjuda kompletta "skräddarsydda" *ventillösningar* och service innefattande såväl elektriska ställdon som montagesatser och montering anpassade till merparten av marknadens ventiler och annan processutrustning.

Slutligen erbjuder Oden Control unika *växellösningar* för industriella applikationer. Lösningarna baseras antingen på vår kuggväxelteknik eller friktionsväxelteknik. Exempel på applikationer är höj- och sänkbara bord och sängar samt reglering av bilsäten.

## Affärsprocess

Produktionen av Oden Controls produkter sker huvudsakligen i Sundbyberg hos verkstadsföretaget AB Transema. Transema ansvarar för tillverkning av mekaniska komponenter samt montering av ställdon. Montage och anpassningar på ventiler sker i Nykvarn hos Invectus AB, specialister på ventillösningar. Där tillverkas också tillbehör samt utförs service- och reparationer på Odens produkter.

Försäljningen av ställdon, tillbehör och reservdelar sker i dotterbolaget Oden Sales AB. Oden Sales är ett samägt bolag mellan Oden Control AB och Invectus AB. Bolaget ansvarar för försäljning till alla typer av kunder; både återförsäljare och slutanvändare. Oden har även återförsäljare och samarbetspartners utomlands. För närvarande finns vi representerade i Norge, Island, Finland, England, Österrike, Italien, Australien och USA.

## Marknad

Odens slutanvändare finns inom ett stort antal branscher även om man hittar de flesta inom pappers- och kraftindustri. Även om marknadsbilden är brokig och inga exakta mätningar finns, uppskattas den totala nordiska ställdonmarknaden vara värd 500 MSEK och uppgå till 50 000 nyinstallationer per år. Svenska Armaturföreningen uppskattar den totala försäljningen av elektriska reglerställdon i Sverige till cirka 40 miljoner kronor.

Konkurrenssituationen är hård. Det finns många tillverkare av elektriska ställdon idag, men dessa produkter är ofta baserade på en teknik som gör att de blir betydligt större och har sämre precision än Odens ställdon. De största konkurrenterna är dock fortfarande de pneumatiska ställdonen. Marknaden är konservativ och pneumatik väljs ofta av tradition trots lägre prestanda än de elektriska ställdonen.



# STYRELSE OCH ÄGARFÖRHÅLLANDEN

## Styrelse och verkställande direktör

Styrelsen bestod under 2007 av fem ledamöter och en suppleant. Under år 2007 höll styrelsen totalt 8 sammanträden. Uppgifter om aktuella aktieinnehav nedan är hämtade 2007-12-31.

### Lars Erik Roos

Född 1944, Civ.ing.  
Styrelseordförande sedan 1996.  
Aktieinnehav: 103 061 (gnm närstående).

### Kjell Eriksson

Född 1943, Ing.  
VD Moderna Filmer AB  
Styrelseledamot sedan 2001.  
Aktieinnehav: 5 140 B-aktier.

### Gustav Rennerfelt

Född 1940, Civ.ing.  
Styrelseledamot sedan 1996.  
VD Ingenjörfirma Gustav Rennerfelt AB  
Aktieinnehav: 120 000 A-aktier, 266 285 B-aktier (gnm närstående).

### Sören Karlsson

Född 1948  
Styrelseledamot sedan 1999.  
Aktieinnehav: 30 000 B-aktier.

### Johan Siberg

Född 1944, Civ.ing., Civ.ek.  
Styrelseledamot sedan 1996.  
Tidigare vVD Telefonaktiebolaget LM Eriksson  
Aktieinnehav: 100 000 B-aktier.

### Ilpo Porttila

Född 1948  
Styrelsesuppleant sedan år 2007.  
VD Invectus AB  
Aktieinnehav: 121 687 B-aktier (gnm närstående).

### Helena Granqvist

Född 1971, Civ.ing.  
Verkställande direktör sedan april 2005.  
Styrelseledamot sedan 2007.  
Aktieinnehav: 37 692 B-aktier (delvis gnm närstående).

## Styrelsens uppgifter

Utöver att svara för bolagets organisation och förvaltning är styrelsens viktigaste uppgift att med utgångspunkt från omvärldsanalys fatta beslut i strategiska frågor. Generellt gäller att styrelsen behandlar frågor av väsentlig betydelse för bolaget i enlighet med upprättad beslutsordning för Oden Control AB såsom:

- Strategiplaner samt affärs- och lönsamhetsmål
- Avtalsfrågor, budget samt investeringar
- Extern information

## Ersättningar till styrelsen

Under verksamhetsåret 2007 har inte utgått några styrelsearvoden till styrelsen.

## Ägandeförhållanden och koncernstruktur

Oden Control AB äger 50% av dotterbolaget Oden Sales AB.

## FINANSIELL INFORMATION FÖR KONCERNEN

### Koncernens resultaträkning

Resultaträkning SEK	NOT	2007-12-31	2006-12-31
<b>Rörelsens intäkter</b>			
Nettoomsättning	4	<u>6 021 985</u>	<u>4 889 157</u>
<b>Summa intäkter</b>		6 021 985	4 889 157
<b>Rörelsens kostnader</b>			
Varor och material	5	-3 124 419	-2 783 205
Övriga externa kostnader	5,6	-1 824 604	-1 310 278
Personalkostnader	7	-723 292	-677 235
Avskrivningar och nedskrivningar av materiella och immateriella anläggningstillgångar.	8,9	<u>-851 213</u>	<u>-628 174</u>
<b>Summa rörelsens kostnader</b>		-6 523 528	-5 398 892
<b>Rörelseresultat</b>		-501 543	-509 735
<b>Resultat från finansiella poster</b>			
Övriga ränteintäkter och liknande resultatposter.	17	2 317	6 904
Räntekostnader och liknande resultatposter.		<u>-41 603</u>	<u>-44 638</u>
<b>Summa resultat från finansiella poster</b>		-39 286	-37 734
<b>Resultat efter finansiella poster</b>		-540 829	-547 469
Inkomstskatt	12	-13 086	104 805
<b>Årets resultat</b>		-553 915	-442 664
<b>Årets resultat hänförligt till:</b>			
Moderbolagets aktieägare		-570 504	-487 086
Minoritetsintresse		<u>16 589</u>	<u>44 422</u>
		-553 915	-442 664
<b>Resultat per aktie hänförlig till</b>			
<b>Moderbolagets aktieägare under året.</b>	14	-0,28	-0,24
(Före och efter utspädning)			

## Koncernens balansräkning

	NOT	2007-12-31	2006-12-31
<b>Tillgångar</b>			
<b>Anläggningstillgångar</b>			
<u>Immateriella tillgångar</u>			
Balanserade utvecklingskostnader	8	<u>1 256 629</u>	<u>1 375 318</u>
		1 256 629	1 375 318
<u>Materiella anläggningstillgångar</u>			
Maskiner och inventarier	9	<u>39 985</u>	<u>24 668</u>
		39 985	24 668
<u>Finansiella anläggningstillgångar</u>			
Andra långfristiga värdepappersinnehav	13	5 815	5 815
Uppskjuten skattefordran	12	<u>140 000</u>	<u>140 000</u>
		145 815	145 815
<b>Summa anläggningstillgångar</b>		1 442 429	1 545 801
<b>Omsättningstillgångar</b>			
Varulager	10	1 736 220	1 679 599
Kundfordringar och andra fordringar	11	1 358 857	643 676
Förutbetalade kostn. och upplupna intäkter		123 441	371 006
Övriga fordringar		101 269	136 843
Likvida medel	15	<u>25 000</u>	<u>399 424</u>
<b>Summa omsättningstillgångar</b>		3 344 787	3 230 548
<b>Summa tillgångar</b>		<b>4 787 216</b>	<b>4 776 349</b>

Balansräkning (forts)	NOT	2007-12-31	2006-12-31
<b>Eget kapital</b>			
<b>Kapital och reserver som kan hänföras till</b>			
<b>Moderbolagets aktieägare</b>			
Aktiekapital	14	4 108 988	4 108 988
Övrigt tillskjutet kapital		-797 001	-337 749
Balanserade vinstmedel inkl. årets resultat		<u>-553 915</u>	<u>-442 664</u>
		2 758 072	3 328 575
Minoritetsintresse		<u>164 120</u>	<u>147 531</u>
<b>Summa eget kapital</b>		2 922 192	3 476 106
<b>Skulder</b>			
<b>Kortfristiga skulder</b>			
Checkräkningskredit		597 732	0
Leverantörsskulder		303 027	360 508
Leverantörsskuld moderbolag		0	61 761
Aktuell skatt	12	29 053	79 473
Kortfristiga skulder		389 724	266 833
Upplupna kostnader	16	<u>545 488</u>	<u>531 668</u>
<b>Summa kortfristiga skulder</b>		1 865 024	1 300 243
<b>Summa eget kapital och skulder</b>		<b>4 787 216</b>	<b>4 776 349</b>

## Koncernens kassaflödesanalys

	2007	2006
<b>Den löpande verksamheten</b>		
Resultat efter finansiella poster	-540 829	-547 469
Avskrivningar	<u>539 224</u>	<u>628 174</u>
	-1 605	80 705
<b>Kassaflöde från den löpande verksamheten före förändringar av rörelsekapital</b>	-1 605	80 705
<b>Kassaflöde från förändringar i rörelsekapital</b>		
Ökning (-) resp minskning (+) av varulager	-56 621	-33 536
Ökning (-) resp minskning (+) av rörelsefordringar	-432 042	-375 829
Ökning (+) resp minskning (-) av rörelseskulder	<u>581 695</u>	<u>-132 196</u>
<b>Kassaflöde från den löpande verksamheten</b>	91 427	-460 856
<b>Investeringsverksamheten</b>		
Förvärv av immateriella anläggningstillgångar	-711 600	-752 219
Förvärv av materiella anläggningstillgångar	-36 240	-6 485
Förvärv av finansiella anläggningstillgångar	0	-5 815
Försäljning av dotterbolag	13	0
Nedskrivning av immateriella anläggningstillgångar	<u>311 989</u>	<u>0</u>
<b>Kassaflöde från investeringsverksamheten</b>	-435 851	-764 519
<b>Finansieringsverksamheten</b>		
Nyemission	0	843 472
Amortering av skuld	<u>-30 000</u>	<u>-200 000</u>
<b>Kassaflöde från finansieringsverksamheten</b>	-30 000	643 472
Likvida medel vid årets början	399 424	981 327
Årets kassaflöde	<u>-374 424</u>	<u>-581 903</u>
<b>Likvida medel vid årets slut</b>	25 000	399 424

## Förändringar av koncernens eget kapital

	Not.	Hänförligt till Moderföretagets aktieägare		Minoritets- intressen	Summa eget kapital
		Övrigt tillskjutet kapital	Balanserad vinst inkl. årets resultat		
	14				
<b>Ingående balans 1 jan. 2006</b>	2 928 570	2 853 795	-1 938 921	103 109	3 946 553
Resultatdisp. enl. bolagsstämman		-1 938 921	1 938 921		0
Summa transaktioner direkt i eget kapital	2 928 570	914 874	0	103 109	3 946 553
Årets resultat			-442 664	44 422	-398 242
	2 928 570	914 874	-442 664	147 531	3 548 311
Nyemission	1 180 418	-1 180 418			0
Emissionskostnader		-72 205			-72 205
<b>Utgående balans per 31 dec. 2006</b>	4 108 988	-337 749	-442 664	147 531	3 476 106

	Not.	Hänförligt till Moderföretagets aktieägare		Minoritets- intressen	Summa eget kapital
		Övrigt tillskjutet kapital	Balanserad vinst inkl. årets resultat		
	14				
<b>Ingående balans 1 jan. 2007</b>	4 108 988	-337 749	-442 664	147 531	3 476 106
Resultatdisp. enl. bolagsstämman		-442 664	442 664		0
Summa transaktioner direkt i eget kapital	4 108 988	-780 413	0	147 531	3 476 106
Årets resultat		-16 588	-553 915	16 589	-553 914
<b>Utgående balans per 31 dec. 2007</b>	4 108 988	-797 001	-553 915	164 120	2 922 192

## FINANSIELL INFORMATION FÖR MODERBOLAGET

### Moderbolagets resultaträkning

Resultaträkning SEK	NOT	2007-12-31	2006-12-31
<b>Rörelsens intäkter</b>			
Nettoomsättning	4	<u>3 993 016</u>	<u>3 164 867</u>
<b>Summa intäkter</b>		3 993 016	3 164 867
<b>Rörelsens kostnader</b>			
Varor och material	5	-2 213 473	-1 847 605
Övriga externa kostnader	5,6	-770 612	-611 503
Personalkostnader	7	-723 292	-677 235
Avskrivningar och nedskrivningar av materiella och immateriella anläggningstillgångar.	8,9	<u>-851 213</u>	<u>-628 174</u>
<b>Summa rörelsens kostnader</b>		-4 558 590	-3 764 517
<b>Rörelseresultat</b>		-565 574	-599 650
<b>Resultat från finansiella poster</b>			
Övriga ränteintäkter och liknande resultatposter.	17	1 519	6 591
Räntekostnader och liknande resultatposter.	17	<u>-23 036</u>	<u>-34 026</u>
<b>Summa resultat från finansiella poster</b>		-21 517	-27 435
<b>Resultat efter finansiella poster</b>		-587 091	-627 085
Inkomstskatt	12	0	140 000
<b>Årets resultat</b>		-587 091	-487 085

## Moderbolagets balansräkning

	NOT	2007	2006
	1		
<b>Tillgångar</b>			
<b>Anläggningstillgångar</b>			
<u>Immateriella tillgångar</u>			
Balanserade utvecklingskostnader	8	<u>1 256 629</u>	<u>1 375 318</u>
		1 256 629	1 375 318
<u>Materiella anläggningstillgångar</u>			
Maskiner och inventarier	9	<u>39 985</u>	<u>24 668</u>
		39 985	24 668
<u>Finansiella anläggningstillgångar</u>			
Aktier i dotterbolag	13	50 000	50 000
Andra långfristiga värdepappersinnehav	13	5 815	5 815
Uppskjuten skattefordran	12	<u>140 000</u>	<u>140 000</u>
		195 815	195 815
<b>Summa anläggningstillgångar</b>		1 492 429	1 595 801
<b>Omsättningstillgångar</b>			
Varulager	10	1 045 290	1 055 943
<u>Kortfristiga fordringar</u>			
Kundfordringar	11	19 869	24 810
Kundfordringar db	11	724 478	839 495
Skattefordringar		0	2
Förutbetalade kostn. och upplupna intäkter		335 198	41 000
Övriga fordringar		<u>62 411</u>	<u>0</u>
		1 141 956	905 307
Kassa och bank	15	143	269 692
<b>Summa omsättningstillgångar</b>		2 187 389	2 230 942
<b>Summa tillgångar</b>		<b>3 679 818</b>	<b>3 826 743</b>



Balansräkning (forts) SEK	NOT	2007-12-31	2006-12-31
<b>Eget kapital och skulder</b>			
<b>Eget kapital</b>	14		
<u>Bundet eget kapital</u>			
Aktiekapital (2.054.494 aktier á kvotvärde.2 kr)		4 108 988	4 108 988
Reservfond		<u>9 989 957</u>	<u>8 637 466</u>
		14 098 945	12 746 454
<u>Fritt eget kapital</u>			
Överkursfond		0	1 352 491
Balanserat resultat		-10 867 900	-10 380 815
Årets resultat		<u>-587 091</u>	<u>-487 085</u>
		-11 454 991	-9 515 409
<b>Summa eget kapital</b>		2 643 954	3 231 045
<b>Kortfristiga skulder</b>			
Checkräkningskredit		447 015	0
Leverantörsskulder		282 107	183 202
Leverantörsskulder mb		0	61 761
Övriga kortfristiga skulder		87 954	193 626
Upplupna kostnader och förutbetalda intäkter	16	<u>218 788</u>	<u>157 109</u>
<b>Summa kortfristiga skulder</b>		1 035 864	595 698
<b>Summa eget kapital och skulder</b>		<b>3 679 818</b>	<b>3 826 743</b>
<b>Ställda säkerheter</b>	18	3 400 000	3 400 000
<b>Ansvarsförbindelse</b>		100 000	100 000

## Moderbolagets kassaflödesanalys

	Not	2007	2006
<b>Den löpande verksamheten</b>			
Resultat efter finansiella poster		-587 092	-627 085
Avskrivningar	7,8	<u>539 223</u>	<u>628 174</u>
		-47 869	1 089
<b>Kassaflöde från den löpande verksamheten före förändringar av rörelsekapital</b>			
		-47 869	1 089
<b>Kassaflöde från förändringar i rörelsekapital</b>			
<u>Kassaflöde från förändringar i rörelsekapital</u>			
Ökning (-) resp minskning (+) av varulager		10 653	99 955
Ökning (-) resp minskning (+) av rörelsefordringar		-236 649	-665 767
Ökning (+) resp minskning (-) av rörelseskulder		<u>470 167</u>	<u>-25 861</u>
<b>Kassaflöde från den löpande verksamheten</b>		196 302	-590 584
<b>Investeringsverksamheten</b>			
Förvärv av immateriella anläggningstillgångar		-711 600	-752 219
Förvärv av materiella anläggningstillgångar		-36 240	-6 485
Förvärv av finansiella anläggningstillgångar		0	-5 815
Nedskrivning av immateriella anläggningstillgångar		<u>311 989</u>	<u>0</u>
<b>Kassaflöde från investeringsverksamheten</b>		-435 851	-764 519
<b>Finansieringsverksamheten</b>			
Nyemission		0	843 472
Amortering av skuld		<u>-30 000</u>	<u>-200 000</u>
<b>Kassaflöde från finansieringsverksamheten</b>		-30 000	643 472
Likvida medel vid årets början		269 692	981 323
Årets kassaflöde		<u>-269 549</u>	<u>-711 631</u>
<b>Likvida medel vid årets slut</b>		143	269 692

## Förändringar av moderbolagets egna kapital

	Not.	Aktie-	Reservfond	Överkurs-	Balanserat	Årets	Summa
	14	kapital		fond	resultat	resultat	eget
							kapital
<b>Ingående balans 1/1 2006</b>		2 928 570	525 000	10 717 580	-8 384 144	-1 996 671	3 790 335
Överföring av överkursfond till reservfond			8 112 466	-8 112 466			
Resultatdisp. enl. bolagsstämman					-1 996 671	1 996 671	0
Summa transaktioner direkt i eget kapital		2 928 570	8 637 466	2 605 114	-10 380 815	0	3 790 335
Årets resultat						-487 085	-487 085
		2 928 570	8 637 466	2 605 114	-10 380 815	-487 085	3 303 250
Nyemission		1 180 418		-1 180 418			0
Emissionskostnader				-72 205			-72 205
<b>Utgående balans per 31/12 2006</b>		4 108 988	8 637 466	1 352 491	-10 380 815	-487 085	3 231 045

	Not.	Aktie-	Reservfond	Överkurs-	Balanserat	Årets	Summa
	14	kapital		fond	resultat	resultat	eget
							kapital
<b>Ingående balans 1/1 2007</b>		4 108 988	8 637 466	1 352 491	-10 380 815	-487 085	3 231 045
Resultatdisp. enl. bolagsstämman			1 352 491	-1 352 491	-487 085	487 085	0
Summa transaktioner direkt i eget kapital		4 108 988	9 989 957	0	-10 867 900	0	3 231 045
Årets resultat						-587 091	-587 091
<b>Utgående balans per 31/12 2007</b>		4 108 988	9 989 957	0	-10 867 900	-587 091	2 643 954

# NOTER

## Not 1: Redovisnings- och värderingsprinciper för koncernen

### Allmän information

Oden Control AB (Moderföretaget) och dess dotterbolag (sammanslaget Koncernen) tillverkar och säljer elektriska ställdon via dotterbolaget och fristående agenter. Produktionen sker i Sundbyberg och huvudsaklig försäljning sker till OEM-tillverkare i Norden.

Moderföretaget är ett aktiebolag registrerat med säte i Lidingö. Adressen till huvudkontoret är Herserudsvägen 5, 181 34 Lidingö. Moderföretaget är noterat på Aktietorget.

### Koncernredovisning

I koncernredovisningen ingår bokslutet för dotterbolaget Oden Sales AB där moderbolaget äger 50 procent av rösterna, men ändå innehar ett bestämmande inflytande. Alla koncerninterna transaktioner och balansposter har eliminerats. Eliminering sker också av realiserade vinster på transaktioner mellan koncernbolag.

Dotterföretag inkluderas i koncernredovisningen från och med den dag då det bestämmande inflytandet överförs till koncernen. De exkluderas ur koncernredovisningen från och med den dag då det bestämmande inflytandet upphör.

### Viktiga uppskattningar och antaganden för redovisningsändamål

Koncernen gör uppskattningar och antaganden om framtiden. De uppskattningar för redovisningsändamål som blir följden av dessa kommer, definitionsmässigt, sällan att motsvara det verkliga resultatet. De uppskattningar och antaganden som innebär en betydande risk för väsentliga justeringar i redovisade värden för tillgångar under nästkommande räkenskapsår anges nedan.

Utgifter för utvecklingsarbeten aktiveras endast i den utsträckning koncernens ledning gör bedömningen att denna utveckling medför ökade intäkter i framtiden. De balanserade utgifterna för utvecklingsarbeten inom Oden Control utgör huvudsakligen investeringar i:

- Utveckling av nya typer av elektriska ställdon
- Utveckling av tillbehör till ställdonen
- Utveckling av mjukvara i ställdonens elektronikenhet

### Segmentsrapportering

Moderföretaget bedömer att sådana risker och möjligheter som föranleder segmentsrapportering ej föreligger.

### Omräkning av utländsk valuta

(a) Funktionell valuta och rapportvaluta:

Poster som ingår i de finansiella rapporterna i Koncernen är värderade i SEK. I koncernredovisningen används SEK, som är Moderföretagets funktionella valuta och rapportvaluta.

(b) Transaktioner och balansposter

Transaktioner i utländsk valuta omräknas till den funktionella valutan enligt de valutakurser som gäller på transaktionsdagen. Valutakursvinster och -förluster som uppkommer vid betalning av sådana transaktioner och vid omräkning av monetära tillgångar och skulder i utländsk valuta till balansdagens kurs, redovisas i resultaträkningen.

### Varulager

Varulagret redovisas till det lägsta av anskaffningsvärdet och nettoförsäljningsvärdet. Anskaffningsvärdet fastställs med användning av först in, först ut- metoden (FIFU). Anskaffningsvärdet för färdiga varor och pågående arbeten består av råmaterial, direkt lön samt andra direkta kostnader. Lånekostnader ingår inte. Nettoförsäljningsvärdet är det uppskattade försäljningspriset i den löpande verksamheten, med avdrag för tillämpliga rörliga försäljningskostnader.

## Kundfordringar

Kundfordringar redovisas till verkligt värde, minskat med eventuell reservering för värdeminskning. En reservering för värdeminskning av kundfordringar görs när det finns objektiva bevis för att Koncernen inte kommer att kunna erhålla alla belopp som är förfallna enligt fordringarnas ursprungliga villkor. Det reserverade beloppet redovisas i resultaträkningen. Inga reserveringar har gjorts i årets resultaträkning.

## Likvida medel

I likvida medel ingår kassa, banktillgodohavanden och övriga kortfristiga placeringar med förfallodag inom tre månader samt checkräkningskredit. I balansräkningen redovisas checkräkningskredit som upplåning bland Kortfristiga skulder.

## Aktiekapital

Transaktionskostnader som direkt kan hänföras till emission av nya aktier redovisas, netto efter skatt, i eget kapital som ett avdrag av emissionslikviden.

## Uppskjuten skatt

Uppskjuten skatt beräknas med tillämpning av skattesatser som har beslutats eller aviserats per balansdagen och som förväntas gälla när den berörda uppskjutna skattefordran realiserar eller den uppskjutna skatteskulden regleras. Uppskjutna skattefordringar redovisas i den omfattning det är troligt att framtida skattemässiga överskott kommer att finnas tillgängliga, mot vilka de temporära skillnaderna kan utnyttjas. Uppskjuten skatt beräknas på temporära skillnader som uppkommer i andelar i dotterbolaget.

## Intäktsredovisning

Intäkter innefattar det verkliga värdet av sålda varor och tjänster exklusive mervärdesskatt och rabatter samt efter eliminering av koncernintern försäljning. Intäkter redovisas enligt följande:

### (a) Försäljning av varor

Försäljningen intäktsredovisas när ett koncernföretag har levererat produkter till en kund, kunden har godkänt produkterna och det i rimlig grad är säkert att motsvarande fordran kommer att betalas.

### (b) Försäljning av tjänster

Försäljning av tjänster intäktsredovisas i den redovisningsperiod då tjänsterna utförts genom successiv redovisning.

Intäkter innefattar det verkliga värdet av sålda varor och tjänster exklusive mervärdesskatt och rabatter samt efter eliminering av koncernintern försäljning. Försäljning av varor intäktsredovisas när ett koncernföretag har levererat produkter till en kund, kunden har godkänt produkterna och det i rimlig grad är säkert att motsvarande fordran kommer att betalas.

## Materiella anläggningstillgångar

Avskrivningar görs linjärt enligt plan över den beräknade utnyttjandeperioden enligt följande: - inventarier 5år

## Immateriella tillgångar

Kostnader för utveckling och underhåll av produkterna kostnadsförs när de uppstår. Kostnader som är nära förknippade med produktion av identifierbara och unika produkter som kontrolleras av Koncernen och som har sannolika ekonomiska fördelar under mer än ett år och som överstiger kostnaderna, redovisas som immateriella tillgångar. I kostnader ingår personalkostnader för produktutveckling.

Immateriella tillgångar avskrivs systematiskt över den bedömda nyttjandeperioden. Linjär avskrivningsmetod används. Immateriella tillgångar avskrivs med 20 procent per år. Leasade tillgångar redovisas samtliga leasingavtal enligt reglerna för operationell leasing. Nyttjanderätten för patenten är ej redovisade i balansräkningen.

## Forsknings- och utvecklingskostnader

Utgifter för kundspecifik produktutveckling kostnadsförs omedelbart. Utgifter avseende utvecklingsprojekt (hänförliga till utveckling och test av nya eller förbättrade produkter) balanseras som immateriella tillgångar i den omfattning som dessa utgifter förväntas generera framtida ekonomiska fördelar.

Balanserade utvecklingskostnader avskrivs med 20 procent per år. Balanserade utvecklingskostnader som ännu ej tagits i bruk testas för nedskrivningsbehov årligen.

## Kassaflödesanalys

Kassaflödesanalysen upprättas enligt indirekt metod. Det redovisade kassaflödet omfattar endast transaktioner som medför in- och utbetalningar. Kassaflödet redovisas uppdelat på 1) den löpande verksamheten, 2) investeringsverksamheten och 3) finansieringsverksamheten.

## Definitioner

Omsättningstillväxt:	Ökad omsättning i procent jämfört med föregående år.
Antal anställda:	Genomsnittligt antal anställda
Skuldsättningsgrad:	Räntebärande skulder dividerat med eget kapital.
Räntetäckningsgrad:	Resultat efter finansnetto plus finansiella kostnader dividerat med finansiella kostnader.
Andel i riskbärande kapital:	Redovisat eget kapital dividerat med totala tillgångar.
Rörelsemarginal:	Rörelseresultatet i procent av omsättningen.
Vinstmarginal:	Resultat efter finansnetto i procent av omsättningen.
Räntabilitet på eget kapital:	Resultat efter finansnetto minus 28 % skatt i procent av justerat eget kapital.
Räntabilitet på totalt kapital:	Resultat efter finansnetto plus finansiella kostnader i procent av balansomslutningen.
Soliditet:	Justerat eget kapital i procent av balansomslutningen.
Tillgångarnas omsättningshastighet:	Omsättningen i förhållande till balansomslutningen.
Justerat eget kapital (JEK) per aktie:	Eget kapital inklusive 72 % av obeskattade reserver i förhållande till antal aktier.
Resultat per aktie:	Resultat efter skatt i förhållande till antal aktier.
P/E-tal:	Aktiens pris i förhållande till resultat efter skatt per aktie.

## Osäkerheter och risker

Företagsledningen anser inte att det föreligger osäkerheter i beloppen på balansdagen avseende tillgångar och skulder. Inga risker hänförliga till finansiella instrument såsom kreditrisker, likviditetsrisk samt olika typer av marknadsrisker anses heller finnas.

## Övriga upplysningar

- Inga statliga stöd förekommer i bolaget.
- Lånekostnader belastar resultatet för den period till vilken de hänförs sig till.
- Bolaget saknar leasingavtal.
- Bolagsstämma kommer att hållas 2007-04-24.

## Not 2: Redovisnings- och värderingsprinciper för moderbolaget

Moderbolaget följer koncernens redovisnings- och värderingsprinciper, med vissa undantag som anges nedan. De nedan angivna redovisningsprinciperna för moderbolaget har tillämpats konsekvent på samtliga perioder som presenteras i moderbolagets finansiella rapporter.

## Utdelningar

Utdelningsintäkt redovisas när rätten att erhålla betalning bedöms som säker.

## Finansiella instrument

Moderbolaget tillämpar ej värderingsreglerna i IAS 39 vad som i övrigt skrivits om finansiella instrument gäller dock även i moderbolaget. I moderbolaget värderas finansiella anläggningstillgångar till anskaffningsvärde minus eventuell nedskrivning och finansiella omsättningstillgångar till lägsta värdets princip.

## Materiella anläggningstillgångar

Materiella anläggningstillgångar i moderbolaget redovisas till anskaffningsvärde efter avdrag för ackumulerade avskrivningar och eventuella nedskrivningar på samma sätt som för koncernen men med tillägg för eventuella uppskrivningar.

## Skatter

I moderbolaget redovisas obeskattade reserver inklusive uppskjuten skatteskuld. I koncernredovisningen delas däremot obeskattade reserver upp på uppskjuten skatteskuld och eget kapital.

### Not 3: Koncernförhållanden och koncernmellanhavanden

Bolaget är moderbolag till Oden Sales AB, 556622-9950, med säte i Nykvarns kommun.

<b>Inköp och försäljning mellan koncernföretag</b>	<b>2007-12-31</b>	<b>2006-12-31</b>
Av bolagets nettoomsättning avser försäljning till andra koncernföretag, 89 % resp. 88%	3 535 174	2 782 402
Av bolagets inköp avser inköp från andra koncernföretag, 0 % resp. 15 %	0	550 820

### Not 4: Intäkter

#### Moderbolaget

Försäljning ställdon	3 862 805	2 849 084
Försäljning övrigt	<u>130 211</u>	<u>315 783</u>
Summa	3 993 016	3 164 867

Försäljning Sverige	3 900 685	2 928 561
Försäljning Export	33 552	126 671
Försäljning EU	<u>58 779</u>	<u>109 635</u>
Summa	3 993 016	3 164 867

#### Koncernen

Försäljning ställdon	4 657 020	3 329 217
Försäljning övrigt	<u>1 364 965</u>	<u>1 559 940</u>
Summa	6 021 985	4 889 157

Försäljning Sverige	4 902 709	3 973 297
Försäljning Export	76 383	156 071
Försäljning EU	<u>1 042 890</u>	<u>759 789</u>
Summa	6 021 982	4 889 157

### Not 5: Kassationer och garantikostnader

Moderbolag och koncern	59 534	152 617
------------------------	--------	---------

## Not 6 Arvoden och kostnadsersättningar

	<u>2007-12-31</u>	<u>2006-12-31</u>
<u>Moderbolaget och koncernen</u>		
Revisionsuppdrag, Öhrlings PricewaterhouseCoopers AB.	0	60 000
Andra uppdrag, Öhrlings PricewaterhouseCoopers AB.	0	77 550
Revisionsuppdrag, Revisab	60 000	0
Andra uppdrag, Revisab	<u>15 500</u>	<u>0</u>
	75 500	137 550

## Not 7 Anställda och personalkostnader

### Medelantalet anställda i moderbolaget

Kvinnor/Män	2/0	2/0
-------------	-----	-----

### Styrelse

Kvinnor/män	1/5	0/6
-------------	-----	-----

### Löner, ersättningar och sociala kostnader

Styrelse och VD	291 845	319 709
Övriga anställda	<u>238 929</u>	<u>188 811</u>
	530 774	508 520

Ingen ersättning har utgått till styrelsen.

### Sociala avgifter enligt lag och avtal

Lagstadgade arbetsgivareavgifter	<u>158 808</u>	<u>138 725</u>
	158 808	138 725

Inga pensionsförpliktelser föreligger i koncernen.

## Not 8 Balanserade utvecklingskostnader

### Moderbolaget och koncernen

Ingående anskaffningsvärden	10 698 417	9 946 198
Årets aktiverade utgifter	711 600	392 500
Nedskrivna kostnader	-6 608 735	
Omklassificering	<u>0</u>	<u>359 719</u>
Utgående ackumulerade anskaffningsvärden	4 801 282	10 698 417
Ingående avskrivningar	-9 323 098	-8 709 597
Årets avskrivningar	-518 301	-613 501
Ack avskr. nedskrivna kostnader	<u>6 296 746</u>	<u>0</u>
Utgående ackumulerade avskrivningar	-3 544 653	-9 323 098
Utgående restvärde	1 256 629	1 375 319



## Not 9 Maskiner och inventarier

	<u>2007-12-31</u>	<u>2006-12-31</u>
<u>Moderbolaget och koncernen</u>		
Ingående anskaffningsvärden	356 659	350 174
Årets anskaffning	<u>36 240</u>	<u>6 485</u>
Utgående ackumulerade anskaffningsvärden	392 899	356 659
Ingående avskrivningar	-331 991	-317 318
Årets avskrivningar	<u>-20 923</u>	<u>-14 673</u>
Utgående ackumulerade avskrivningar	-352 914	-331 991
Utgående restvärde	39 985	24 668

## Not 10 Varulager

<u>Moderbolaget</u>		
Produkter i arbete	0	0
Färdiga varor	<u>1 045 290</u>	<u>1 055 943</u>
	1 045 290	1 055 943
<u>Koncernen</u>		
Produkter i arbete	0	0
Färdiga varor	<u>1 736 220</u>	<u>1 679 599</u>
	1 736 220	1 679 599

## Not 11 Kundfordringar och andra fordringar

<u>Moderbolaget</u>		
Kundfordringar	744 347	864 305
Osäkra kundfordringar	<u>0</u>	<u>0</u>
	744 347	864 305
<u>Koncernen</u>		
Kundfordringar	1 358 857	643 676
Osäkra kundfordringar	<u>0</u>	<u>0</u>
	1 358 857	643 676

**Not 12 Inkomstskatt och uppskjuten skatt****2007-12-31****2006-12-31****Inkomstskatt**Moderbolagets skattekostnad

Skatt på årets resultat	0	0
Uppskjuten skattefordran	<u>0</u>	<u>140 000</u>
	0	140 000

Koncernens skattekostnad

Skatt på årets resultat	-13 086	-46 325
Uppskjuten skatt	0	11 130
Uppskjuten skattefordran	<u>0</u>	<u>140 000</u>
	-13 086	104 805

**Uppskjuten skattefordran**Moderbolaget

Resultat före skatt	-587 092	-627 085
Skatt beräknad enligt svensk skattesats	-164 386	-175 584
Ej skattepliktiga intäkter	0	-5 815
Ej avdraggilla kostnader	98	154
Skattemässigt underskott för vilket uppskjuten skattefordran icke redovisats	<u>101 421</u>	<u>181 245</u>
Årets skattekostnad	0	0
Beräknat skattemässigt underskott Tax- 08/07	13 026 271	12 664 054
Uppskjuten skattefordran	3 647 356	3 545 935

Koncernen

Resultat före skatt	-540 829	-463 297
Skatt beräknad enligt svensk skattesats	-151 432	-129 723
Ej skattepliktiga intäkter	0	-5 815
Ej avdraggilla kostnader	569	618
Skattemässigt underskott för vilket uppskjuten skattefordran icke redovisats	<u>163 949</u>	<u>181 245</u>
Skattekostnad	13 086	46 325

	<u>2007-12-31</u>	<u>2006-12-31</u>
Beräknat skattemässigt underskott Tax - 07/08	13 281 279	12 682 661
Uppskjuten skattefordran	3 718 758	3 551 145

Bolaget har gjort bedömning att aktivera uppskjuten skatt avseende skattemässiga underskott då dessa kan börja utnyttjas 2008.

### Not 13 Andelar i dotterbolag

#### Moderbolaget

<u>Aktier</u>	<u>Org.nr</u>	<u>Säte</u>	<u>Kapital- andel (%)</u>
Oden Sales AB	556622-9950	Nykvärn	50
	<u>Rösträtts- andel (%)</u>	<u>Antal aktier</u>	<u>Redovisat värde</u>
Oden Sales AB	50	500	50 000
	<u>Andelar</u>	<u>Värde</u>	
SHB Svenska Selection Fund	46	5 815	

### Not 14 Aktiekapital

#### Moderbolaget och koncernen

Aktierna fördelas på:

A-aktier med röstetal 10	120 000	120 000
B-aktier med röstetal 1	<u>1 934 494</u>	<u>1 934 494</u>
Totalt antal	2 054 494	2 054 494
Kvotvärde		2
Röstetal		
A-aktier med röstetal 10	1 200 000	1 200 000
B-aktier med röstetal 1	<u>1 934 494</u>	<u>1 934 494</u>
	3 134 494	3 134 494
Resultat som är hänförligt till Moderbolagets aktieägare	<u>-570 504</u>	<u>-487 086</u>
Vägt genomsnitt antal utestående aktier	2 054 494	2 054 494
<u>Resultat per aktie</u>	-0,28	-0,24

## Not 15 Likvida medel

	<u>2007-12-31</u>	<u>2006-12-31</u>
<u>Moderbolaget</u>		
Kassa och bank	143	269 692
 <u>Koncernen</u>		
Kassa och bank	25 000	399 424
 <u>Moderbolaget och koncernen</u>		
Beviljad checkräkningskredit, Handelsbanken	1 000 000	1 000 000
Utnyttjad checkkredit, Handelsbanken	447 015	0
Beviljad checkräkningskredit, Danske Bank	500 000	500 000
Utnyttjad checkkredit, Danske Bank	150 717	0

## Not 16 Upplupna kostnader och förutbetalade intäkter

<u>Moderbolaget</u>		
Upplupna räntekostnader	0	326
Upplupna semesterlöner	41 202	28 998
Upplupna sociala avgifter	20 616	21 110
Övriga upplupna kostnader	<u>156 970</u>	<u>106 675</u>
	218 788	157 109
 <u>Koncernen</u>		
Upplupna räntekostnader	0	326
Upplupna semesterlöner	41 202	28 998
Upplupna sociala avgifter	20 616	21 110
Övriga upplupna kostnader	<u>483 670</u>	<u>481 234</u>
	545 488	531 668

## Not 17 Finansiella intäkter & kostnader

<u>Moderbolag och koncern</u>		
Betald ränta	37 586	30 244
 <u>Moderbolaget</u>		
<u>Finansiella intäkter</u>		
Ränteintäkt bank	1 519	776
Övriga finansiella intäkter	<u>0</u>	<u>5 815</u>
	1 519	6 591
 <u>Finansiella kostnader</u>		
Räntekostnad bank	15 725	9 012
Räntekostnad övriga	5 244	20 308
Övriga finansiella kostnader	<u>2 067</u>	<u>4 706</u>
Finansiella kostnader	23 036	34 026

	<u>2007-12-31</u>	<u>2006-12-31</u>
<u>Koncernen</u>		
<u>Finansiella intäkter</u>		
Ränteintäkt bank	2 317	1 089
Övriga finansiella intäkter	<u>0</u>	<u>5 815</u>
	2 317	6 904
<u>Finansiella kostnader</u>		
Räntekostnad bank	30 596	15 940
Räntekostnad övriga	5 244	20 308
Valutaförluster	0	637
Övriga finansiella kostnader	5 763	<u>7 753</u>
	41 603	44 638

## **Not 18 Ställda säkerheter**

### Moderbolaget och koncernen

#### **För avsättningar och egna skulder**


Avseende skuld till kreditinstitut		
Företagsinteckningar	<u>3 400 000</u>	<u>3 400 000</u>
Summa ställda säkerheter	3 400 000	3 400 000

### Moderbolaget


Avseende checkkredit dotterbolag		
Ansvarsförbindelse	100 000	100 000
Summa ansvarsförbindelser	100 000	100 000

# SIGNERAT


Lidingö den 2008-04-10




Lars Erik Roos, Ordf.



Gustav Rennerfelt



Sören Karlsson




Kjell Eriksson



Helena Granqvist, VD

Min revisionsberättelse beträffande denna årsredovisning har avgivits 2008-04-10.



Göran Magnusson, Aukt. Revisor, Revisab

## REVISIONSBERÄTTELSE

**Till årsstämman i Oden Control AB**  
**Org.nr. 556529-7057**


Jag har granskat årsredovisningen, koncernredovisningen och bokföringen samt styrelsens och verkställande direktörens förvaltning i Oden Control AB för år 2007-01-01 -- 2007-12-31. Det är styrelsen och verkställande direktören som har ansvaret för räkenskapshandlingarna och förvaltningen och för att årsredovisningslagen tillämpas vid upprättandet av årsredovisningen och koncernredovisningen. Mitt ansvar är att uttala mig om årsredovisningen, koncernredovisningen och förvaltningen på grundval av min revision.

Revisionen har utförts i enlighet med god revisionssed i Sverige. Det innebär att jag planerat och genomfört revisionen för att med hög men inte absolut säkerhet försäkra mig om att årsredovisningen och koncernredovisningen inte innehåller väsentliga felaktigheter. En revision innefattar att granska ett urval av underlagen för belopp och annan information i räkenskapshandlingarna. I en revision ingår också att pröva redovisningsprinciperna och styrelsens och verkställande direktörens tillämpning av dem samt att bedöma de betydelsefulla uppskattningar som styrelsen och verkställande direktören gjort när de upprättat årsredovisningen och koncernredovisningen samt att utvärdera den samlade informationen i årsredovisningen och koncernredovisningen. Som underlag för mitt uttalande om ansvarsfrihet har jag granskat väsentliga beslut, åtgärder och förhållanden i bolaget för att kunna bedöma om någon styrelseledamot eller verkställande direktören är ersättningsskyldig mot bolaget. Jag har även granskat om någon styrelseledamot eller verkställande direktören på annat sätt har handlat i strid med aktiebolagslagen, årsredovisningslagen eller bolagsordningen. Jag anser att min

Årsredovisningen och koncernredovisningen har upprättats i enlighet med årsredovisningslagen och ger en rättvisande bild av bolagets och koncernens resultat och ställning i enlighet med god redovisningssed i Sverige. Förvaltningsberättelsen är förenlig med årsredovisningens och koncernredovisningens övriga

Jag tillstyrker att årsstämman fastställer resultaträkningen och balansräkningen för moderbolaget och för koncernen, behandlar förlusten i moderbolaget enligt förslaget i förvaltningsberättelsen samt beviljar styrelsens ledamöter och verkställande direktören ansvarsfrihet för räkenskapsåret.

Danderyd den 10/4 2008



Göran Magnusson  
Auktoriserad revisor